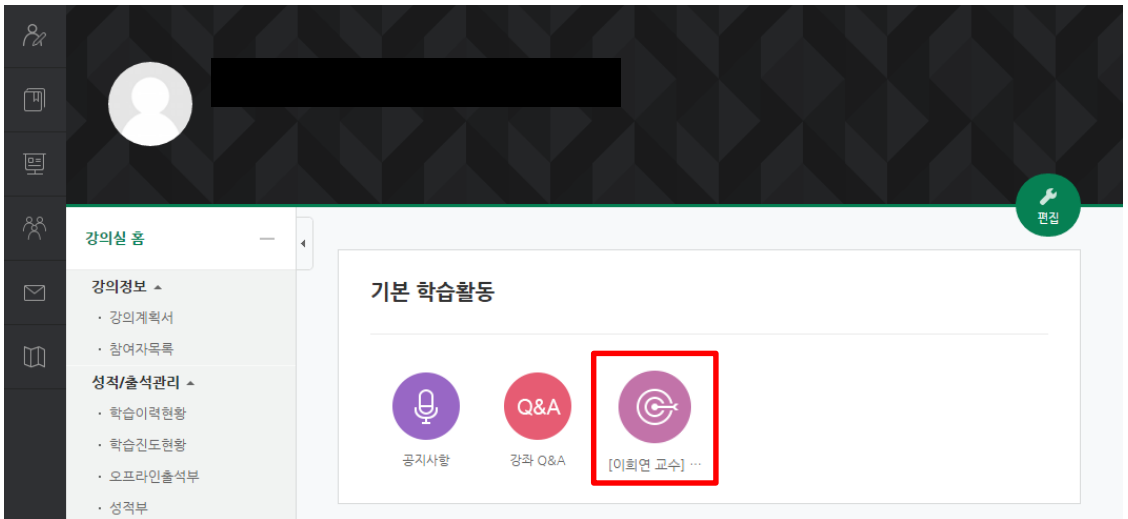


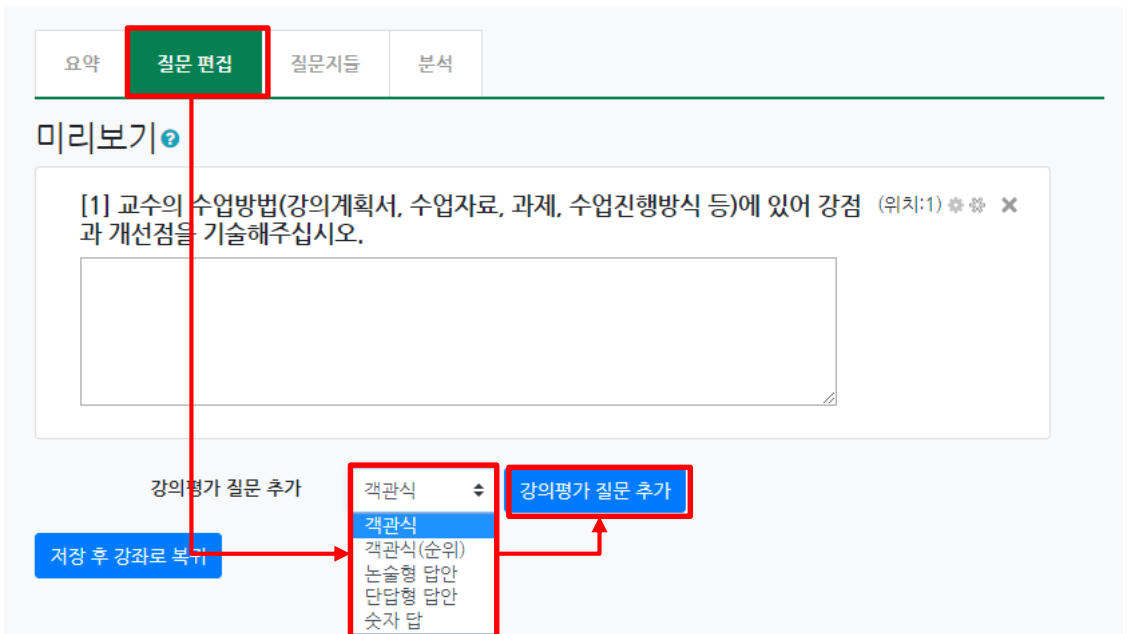


1. 중간강의평가 문항 추가하기

1. 강의실 기본 학습활동 블록에 추가된 **“중간강의평가”** 아이콘을 클릭합니다.
(팀티칭의 경우 교수자 4명 이하인 경우에만 교수자별로 [교수명]중간강의평가가 생성되어 있습니다.)



2. 새로운 문제의 추가를 원하시면 **[질문 편집]** 탭을 선택하시고
화면 아래 풀다운 메뉴에서 문항 유형을 선택하신 후, **“강의평가 질문 추가”** 아이콘을 클릭합니다.





1. 중간강의평가 문항 추가하기

3. 문항을 추가하신 후, 오른쪽의 아이콘들을 이용하여 문항을 수정하거나 삭제하실 수 있습니다.

요약 **질문 편집** 분석

미리보기 [?]

(*) 필수 응답

[1] 나는 교/강사의 강의를 경청하고 있다. *

- 매우 그렇다
- 그렇다
- 보통이다
- 아니다
- 매우 아니다

(위치:1)

문항편집 삭제

4. 질문 추가 및 편집이 완료되었으면 “**저장 후 강좌로 복귀**”를 선택합니다.

강의평가 질문 추가 객관식 강의평가 질문 추가

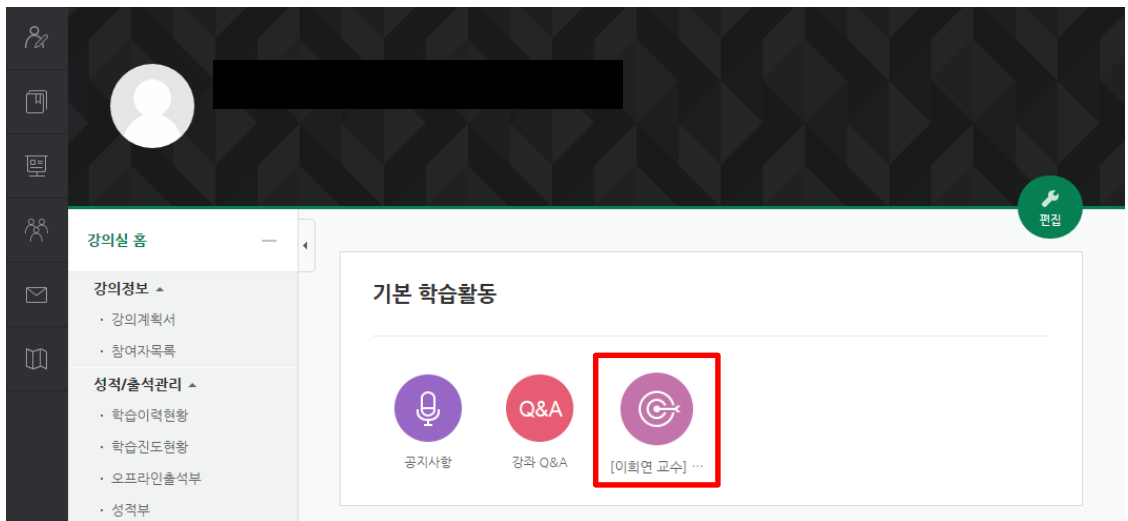
저장 후 강좌로 복귀

- 객관식
- 논술형 답안
- 단답형 답안
- 숫자 답



2. 중간강의평가 결과보기

1. 강의평가 결과를 보려면 기본 학습활동에서 중간강의평가 아이콘을 클릭합니다.
팀티칭의 경우 본인 명의의 중간강의평가에 한하여 결과보기가 가능합니다.



2. “분석” 탭을 클릭해서 분석결과를 보고
“엑셀로 내보내기” 버튼을 클릭하여 엑셀로 다운로드 받으실 수 있습니다.

